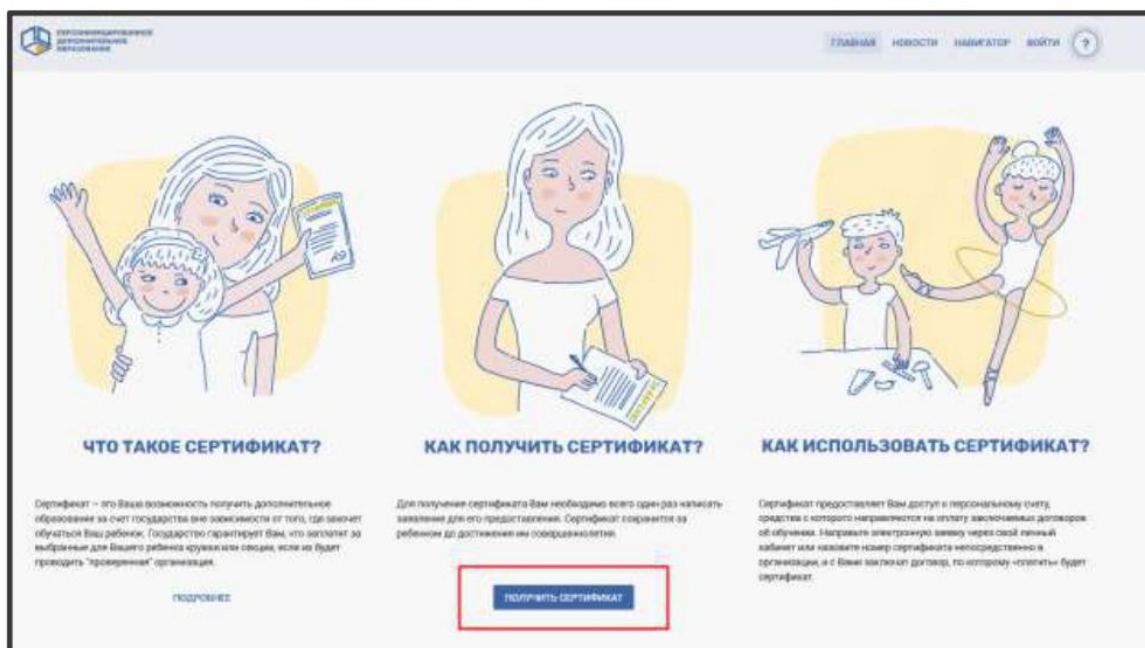


## Уважаемые родители!

Для получения сертификата дополнительного образования Вам необходимо всего один раз написать заявление для его предоставления.

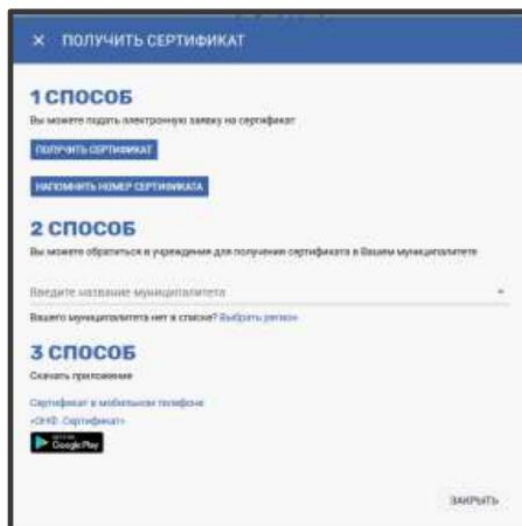
Сертификат сохранится за ребенком до достижения им совершеннолетия.

Для получения сертификата перейдите на сайт <https://lipetsk.pfdo.ru/app/> или скачайте приложение по ссылке <https://play.google.com/store/apps/details?id=ru.pfdo.app.certificate>.



The screenshot shows a website interface with three main sections:

- ЧТО ТАКОЕ СЕРТИФИКАТ?** (WHAT IS A CERTIFICATE?)  
Сертификат – это Ваша возможность получить дополнительное образование за счет государства вне зависимости от того, где вы хотите обучаться Ваш ребенок. Государство гарантирует Вам, что заплатит за выбранные для Вашего ребенка кружки или секции, если их будет проводить "проверенная" организация.  
ПОДРОБНЕЕ
- КАК ПОЛУЧИТЬ СЕРТИФИКАТ?** (HOW TO GET A CERTIFICATE?)  
Для получения сертификата Вам необходимо всего один раз написать заявление для его предоставления. Сертификат сохранится за ребенком до достижения им совершеннолетия.  
**ПОЛУЧИТЬ СЕРТИФИКАТ** (button highlighted with a red box)
- КАК ИСПОЛЬЗОВАТЬ СЕРТИФИКАТ?** (HOW TO USE A CERTIFICATE?)  
Сертификат предоставляет Вам доступ к персональному счету, средства с которого муниципалитет на оплату законченных дисциплин об обучении. Направьте электронную заявку через свой личный кабинет или назовите номер сертификата непосредственно в организации, и с Вами заключат договор, по которому «оплатит» будет сертификат.



The form titled "ПОЛУЧИТЬ СЕРТИФИКАТ" (GET CERTIFICATE) offers three ways to apply:

- 1 СПОСОБ** (1 WAY)  
Вы можете подать электронную заявку на сертификат.  
Buttons: **ПОЛУЧИТЬ СЕРТИФИКАТ**, **УКАЗАТЬ НОМЕР СЕРТИФИКАТА**
- 2 СПОСОБ** (2 WAY)  
Вы можете обратиться в учреждение для получения сертификата в Вашем муниципалитете.  
Field: Введите название муниципалитета  
Text: Вашего муниципалитета нет в списке? **Выбрать регион**
- 3 СПОСОБ** (3 WAY)  
Скачать приложение  
Text: Сертификат в мобильном телефоне  
QR code: Сертификат  
Buttons: **Google Play**, **App Store**

Закорыть (Close) button at the bottom right.

1. Создайте заявку на получение сертификата. Укажите адрес электронной почты.

**Создание заявки**  
Шаг 1 подтверждение электронной почты.

Эмэйл адрес

Электронная почта

Эмэйл адрес повторный ввод

Электронная почта

**СПОРТЗАЛ**

Код

Подтвердить почту

**Создание заявки**  
Шаг 2 Подтверждение электронной почты.

На адрес электронной почты, указанный Вами, должно прийти письмо с дальнейшими инструкциями.

2. Проверьте входящую почту на наличие письма от [pdo@iro48.ru](mailto:pdo@iro48.ru).



В письме перейдите по ссылке для подтверждения адреса электронной почты.

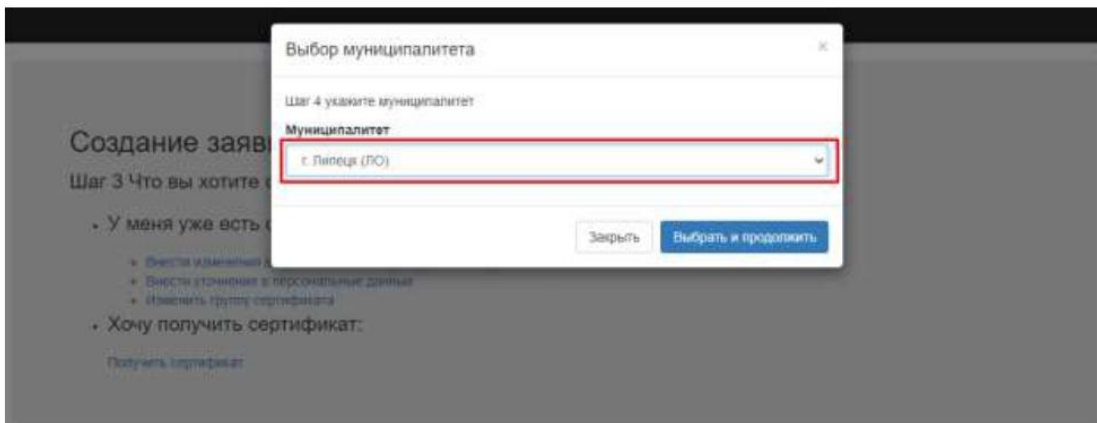


3. Подтвердив адрес электронной почты в окне «Создание заявки» выберите «Получить сертификат»

**Создание заявки**  
Шаг 3 Что вы хотите сделать?.

- У меня уже есть сертификат:
  - Внести изменения в связи со сменой муниципалитета проживания
  - Внести уточнения в персональные данные
  - Изменить группу сертификата
- Хочу получить сертификат:
  - **Получить сертификат**

4. Укажите муниципалитет г. Липецк (ЛО)



Выбор муниципалитета

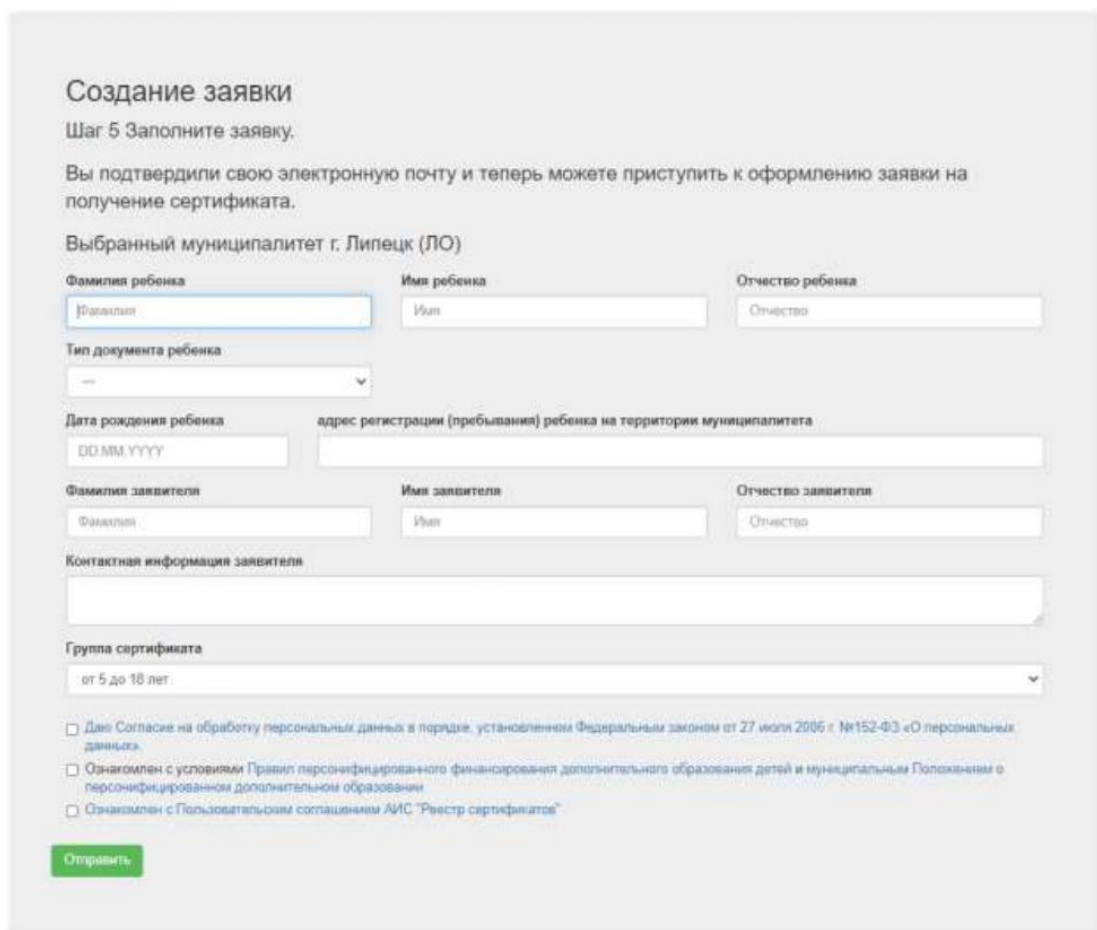
Шаг 4 укажите муниципалитет

Муниципалитет

г. Липецк (ЛО)

Закреть **Выбрать и предложить**

5. Заполните заявку, указав данные ребенка.



Создание заявки

Шаг 5 Заполните заявку.

Вы подтвердили свою электронную почту и теперь можете приступить к оформлению заявки на получение сертификата.

Выбранный муниципалитет г. Липецк (ЛО)

Фамилия ребенка

Имя ребенка

Отчество ребенка

Тип документа ребенка

Дата рождения ребенка

адрес регистрации (преживания) ребенка на территории муниципалитета

Фамилия заявителя

Имя заявителя

Отчество заявителя

Контактная информация заявителя

Группа сертификата

Дано Согласие на обработку персональных данных в порядке, установленном Федеральным законом от 27 июля 2006 г. №152-ФЗ «О персональных данных».

Ознакомлен с условиями Правил персонализированного финансирования дополнительного образования детей и муниципальным Положением о персонализированном дополнительном образовании

Ознакомлен с Пользовательским соглашением АИС "Регистр сертификатов"

**Отправить**

6. После создания заявки на получения сертификата распечатайте и заполните заявление на его получение. Предоставьте заявление и все необходимые документы (справка с места жительства, свидетельство о рождении) руководителю секции (кружка) для регистрации сертификата.

7. После регистрации сертификата к Вам на электронную почту будет отправлено письмо с сертификатом и информацией для входа в личный кабинет <https://lipetsk.pfdo.ru/app/>.